

# 2020 Araw ng pagtatapon ng basura (Kituregawa Area)

Nasusunog na basura		
	Lugar ng koleksyon	Araw ng koleksyon
<b>A Area</b>	葛城 (only 上坪)・喜連川南 早乙女 (only 桜木町)・梨木	Mon, Thu
<b>B Area</b>	喜連川中央 喜連川南 (only 馬場町・西町)	Tue, Fri
<b>C Area</b>	喜連川北・桜ヶ丘・フィオーレ	Wed, Sat
<b>D Area</b>	松田・鷺宿 (東) 上河戸・下河戸北・下河戸南・南和田	Mon, Thu
<b>E Area</b>	金枝・鹿子畑・穂積	Tue, Fri
<b>F Area</b>	葛城・西河原 鷺宿 (西)・小入・早乙女	Wed, Sat

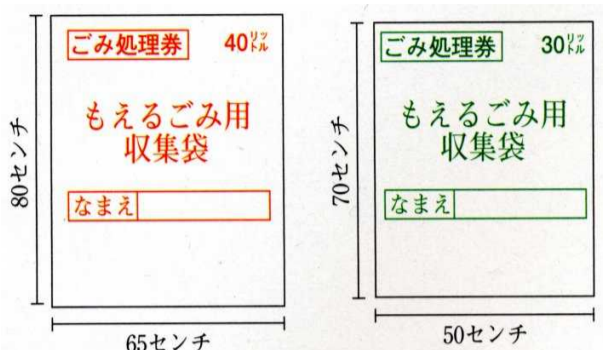
Di-nasusunog na basura	Araw ng koleksyon											
Lugar ng koleksyon	Abril	Mayo	Hunyo	Hulyo	Agosto	Setyembre	Oktubre	Nobyembre	Disyembre	Enero	Febrero	Marso
<b>A Area</b>	8(Wed)	13(Wed)	10(Wed)	8(Wed)	12(Wed)	9(Wed)	14(Wed)	11(Wed)	9(Wed)	13(Wed)	10(Wed)	10(Wed)
<b>B Area</b>	9(Thu)	14(Thu)	11(Thu)	9(Thu)	17(Mon)	10(Thu)	15(Thu)	12(Thu)	10(Thu)	14(Thu)	8(Mon)	11(Thu)
<b>C Area</b>	10(Fri)	15(Fri)	12(Fri)	10(Fri)	18(Tue)	11(Fri)	16(Fri)	13(Fri)	11(Fri)	15(Fri)	12(Fri)	12(Fri)
<b>D Area</b>	22(Wed)	27(Wed)	24(Wed)	29(Wed)	26(Wed)	23(Wed)	28(Wed)	25(Wed)	23(Wed)	27(Wed)	24(Wed)	24(Wed)
<b>E Area</b>	23(Thu)	28(Thu)	25(Thu)	30(Thu)	27(Thu)	24(Thu)	29(Thu)	26(Thu)	24(Thu)	28(Thu)	25(Thu)	25(Thu)
<b>F Area</b>	24(Fri)	29(Fri)	26(Fri)	31(Fri)	28(Fri)	25(Fri)	30(Fri)	27(Fri)	25(Fri)	29(Fri)	26(Fri)	26(Fri)

Recyclables	Araw ng koleksyon											
Lugar ng koleksyon	Abril	Mayo	Hunyo	Hulyo	Agosto	Setyembre	Oktubre	Nobyembre	Disyembre	Enero	Febrero	Marso
<b>A Area</b>	7(Tue)	1(Fri)	2(Tue)	7(Tue)	4(Tue)	1(Tue)	6(Tue)	4(Wed)	1(Tue)	5(Tue)	2(Tue)	2(Tue)
	21(Tue)	19(Tue)	16(Tue)	21(Tue)	25(Tue)	15(Tue)	20(Tue)	17(Tue)	15(Tue)	19(Tue)	16(Tue)	16(Tue)
<b>B Area</b>	1(Wed)	7(Thu)	3(Wed)	1(Wed)	5(Wed)	2(Wed)	7(Wed)	2(Mon)	2(Wed)	6(Wed)	3(Wed)	3(Wed)
	15(Wed)	20(Wed)	17(Wed)	15(Wed)	19(Wed)	16(Wed)	21(Wed)	18(Wed)	16(Wed)	20(Wed)	17(Wed)	17(Wed)
<b>C Area</b>	2(Thu)	12(Tue)	4(Thu)	2(Thu)	6(Thu)	3(Thu)	8(Thu)	5(Thu)	3(Thu)	7(Thu)	4(Thu)	4(Thu)
	16(Thu)	21(Thu)	18(Thu)	16(Thu)	20(Thu)	17(Thu)	22(Thu)	19(Thu)	17(Thu)	21(Thu)	18(Thu)	18(Thu)
<b>D Area</b>	3(Fri)	8(Fri)	5(Fri)	3(Fri)	7(Fri)	4(Fri)	9(Fri)	6(Fri)	4(Fri)	8(Fri)	5(Fri)	5(Fri)
	17(Fri)	22(Fri)	19(Fri)	17(Fri)	21(Fri)	18(Fri)	23(Fri)	20(Fri)	18(Fri)	22(Fri)	19(Fri)	19(Fri)
<b>E Area</b>	13(Mon)	11(Mon)	8(Mon)	13(Mon)	3(Mon)	7(Mon)	12(Mon)	9(Mon)	7(Mon)	4(Mon)	1(Mon)	8(Mon)
	27(Mon)	25(Mon)	22(Mon)	27(Mon)	24(Mon)	28(Mon)	26(Mon)	30(Mon)	21(Mon)	25(Mon)	15(Mon)	22(Mon)
<b>F Area</b>	14(Tue)	18(Mon)	9(Tue)	14(Tue)	11(Tue)	8(Tue)	13(Tue)	10(Tue)	8(Tue)	12(Tue)	9(Tue)	9(Tue)
	28(Tue)	26(Tue)	23(Tue)	28(Tue)	31(Mon)	29(Tue)	27(Tue)	24(Tue)	22(Tue)	26(Tue)	22(Mon)	23(Tue)

# Mangyaring magtapon ng basura ng alas 8 ng umaga sa araw ng koleksyon.

## Nasusunog na basura

(2 beses 1 linggo sa itinakdang araw)



kinakailangan ng ganitong uri ng lalagyan



Tirang pagkain(salain ang sobrang tubig)



Mga bagay na gawa sa Balat at goma(sapatos,bag,boots,rubber gloves atbp.)



Mga bagay na gawa sa plastik (laruan,stationeries atbp.)



Mga lamping papel,mangyaring alisin ang dumi.

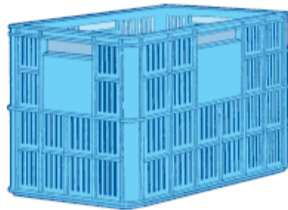


Tela(Futon,blanket atbp ay maituturing na malaking basura.)

- Disposable body warmer
- Disposable cigarette lighter
- Audiocassette, video tape, CD, DVD
- Seashell
- Aluminium foil etc.

## Di-nasusunog na basura

(1 beses isang buwan sa araw ng pagtatapon)



- itapon ang basura sa ganitong uri ng lalagyan na may sukat sa loob ng:taas 33 cm,lapad 48 cm at lalim na 30 cm).
- Mangyaring bumili ng ganitong uri ng lalagyan ng magkakahiwalay.
- Mangyaring bumili sa pinakamalapit na homecenter at hardware store.



Pottery



Aluminium can • Steel can (hugasan ang loob)



※Itapon ang cup,flat glass, ceramic, mirror, ornament, heat resisting glass(baby bottle, tableware), crystal glass(ashtray), cosmetic bottle fluorescent lamp atbp sa di-nasusunog na basura.



Paano magpasingaw ng gas sa loob ng spray can.

- ① Siguraduhin nagamit na lahat ng laman at magbutas.
  - ② Ilagay sa transparent na bag at ilagay sa lalagyan ng di-nasusunog na basura.
- (tulad din sa pagtatapon ng baterya.)

## Recyclables

(2 beses isang buwan ayon sa araw ng pagtatapon)

### ○Wastepaper (Paghiwa-hiwalayin at itali ayon sa uri)

Dyaryo



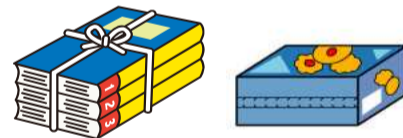
Kardboard



drink karton



Atbp klase papel



- Itali ang mga dyaryo, kardboards, drink kartons, atbp uri ng papel ng magkakahiwalay.
- hugasan, gupitin para mabuksan, patuyuin at isalansan at itali bago itapon ang mga drink carton.

### ○Mga plastik na bote PET bottles



#### ○PET bottle caps

- ① tanggalin ang takip at ilagay sa ibang lalagyan.
- ② hugasan ang loob ng bote.
- ③ tanggalin ang labels.
- ④ at tapakan.

(babala:mga plastik bottles na walang nakalagay na PET tulad ng mga sumusunod: Source bottles, detergent bottles , atbp. ay di makokolekta.)

### ○Bote



Mga babasaging bote na naglalaman lamang ng inumin at pagkain. basag na bote ay maaring itapon ng magkakasama. (Juice, alcoholic beverages, energy drink, jam, coffee, seasoning, vinegar, medicine, cooking oil ,milk bottle s atbp.)

- ① tanggalin ang takip at paghiwalayin.
- ② hugasan ang loob.

Ilagay sa magkakahiwalay na transparent na bag o kaya ay sa hiwalay na lalagyan.

### ○Returnable bottles



Returnable bottles ay ang mga sumusunod:

- sake bottle of 1.8 liters
- beer bottle

※basag na returnable bottles, ilagay kasama ng mga ordinaryong "bote".

- ① Remove the caps and sort those.
- ② hugasan ang labas at loob ng bote
- ③ huwag ng ilagay sa loob ng konteyner

Ilagay ang returnable bottles sa lugar ng pagkokolektahan na di nakalagay sa loob ng konteyner