

令和2年度さくら市まち・ひと・しごと創生総合戦略
重要業績評価指標（KPI）進捗状況一覧

基本目標1：地域産業を活性化させ、安定した仕事を創出する

KPI (重要業績評価指標)	現状値	実績値	目標値	進捗状況
	H26	R1	R2	
①就業者数	18,248人	19,443人	19,500人	
②新規創業者数	—	19人	累計23人	
③新規就農者数	5人	5人	毎年13人	

基本目標2：定住人口・交流人口を増やす

KPI (重要業績評価指標)	現状値	実績値	目標値	進捗状況
	H26	R1	R2	
①転入超過数	3人	98人	24人	
②年間観光入込客数	700,428人	1,954,537人	1,900,000人	
③ホームページアクセス数	671,491回	718,911回	740,000回	
④民間開発による供給区画数	33区画	248区画	累計232区画	

基本目標3：結婚・出産の希望をかなえ子育てと教育の支援を充実させる

KPI (重要業績評価指標)	現状値	実績値	目標値	進捗状況
	H26	R1	R2	
①出生数	416人	367人	毎年416人	
②婚姻数	216件	203件	毎年220件	
③子育て支援サービスや環境が充実していると思う保護者の割合	80.1%	82.3%	83.0%	
④基礎的な学力が身につけている生徒の割合	71.9%	75.6%	75.0%	

基本目標4：地域での確かな暮らしを確保する

KPI (重要業績評価指標)	現状値	実績値	目標値	進捗状況
	H26	R1	R2	
①住みよいと思う市民割合	75.4%	71.1%	80.0%	
②地域協議会（小さな拠点）の数	0地区	0地区	累計3地区	
③公共交通に満足している市民割合	60.4%	54.7%	70.0%	

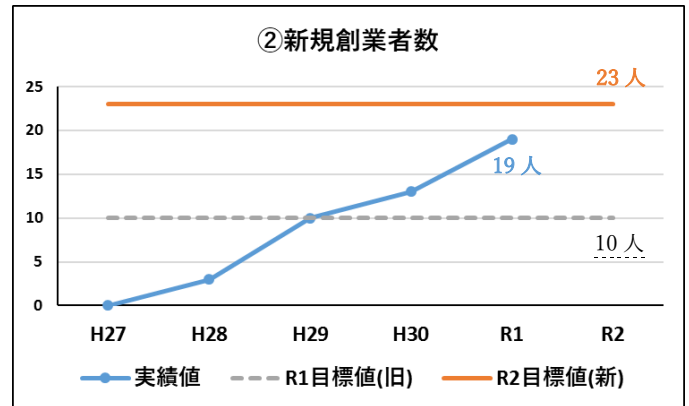
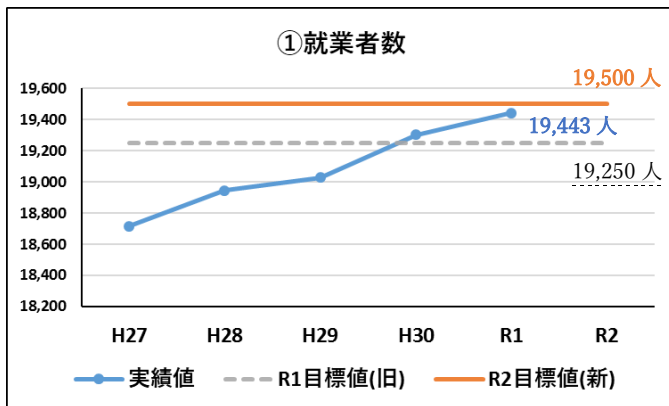
■進捗状況の評価基準について

	成果は順調で目標を達成しているもの
	成果は上がっているが目標は達成していないもの
	成果が下がっているもの
—	現時点で数値の取得が出来ないもの

重要業績評価指標（KPI） 進捗状況一覧

基本目標 1：地域産業を活性化させ、安定した仕事を創出する

KPI (重要業績評価指標)	現状値	実績値	目標値	進捗状況
	H26	R1	R2	
①就業者数	18,248人	19,443人	19,500人	
②新規創業者数	—	19人	累計23人	
③新規就農者数	5人	5人	毎年13人	

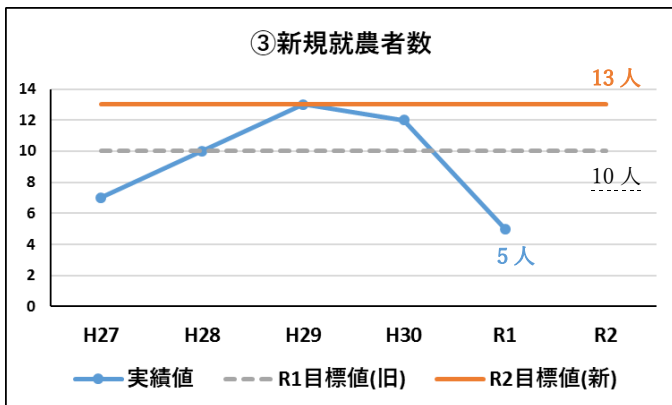


取得方法：個人市民税の納税者数（税務課）

課税状況調査の納税義務者のうち、給与所得者、
営業等所得者及び農業所得者数
(その他所得者、家屋敷等のみを除く)

取得方法：担当課確認（商工観光課）

H28 創業支援計画に基づく支援（セミナー、
相談、融資、補助等）を活用し創業した者の数

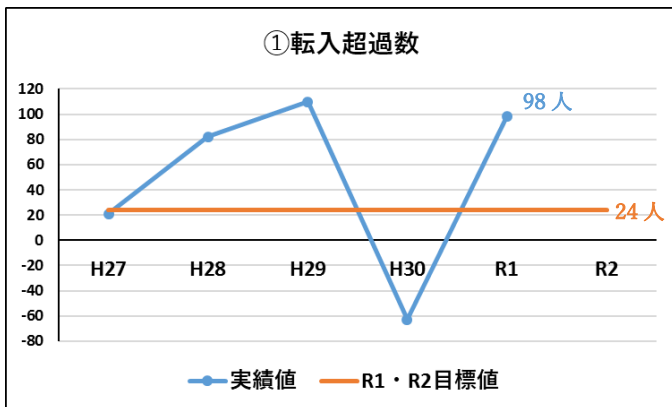


取得方法：担当課確認（農政課）

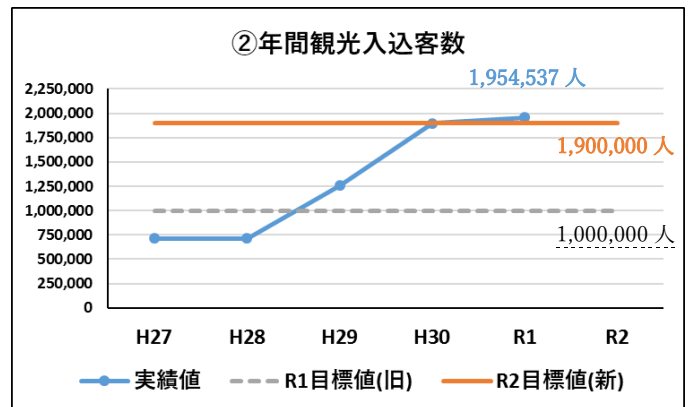
冊子「塩谷南那須地方の農業農村」の新規就農者
調査

基本目標 2：定住人口・交流人口を増やす

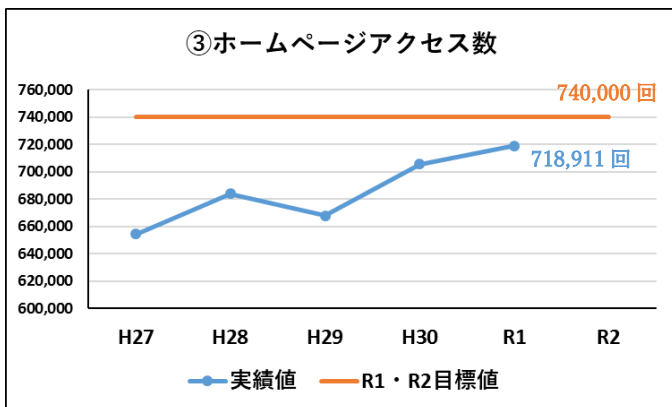
KPI (重要業績評価指標)	現状値	実績値	目標値	進捗状況
	H26	R1	R2	
① 転入超過数	3人	98人	24人	☀️
② 年間観光入込客数	700,428人	1,954,537人	1,900,000人	☀️
③ ホームページアクセス数	671,491回	718,911回	740,000回	☁️
④ 民間開発による供給区画数	33区画	248区画	累計232区画	☀️



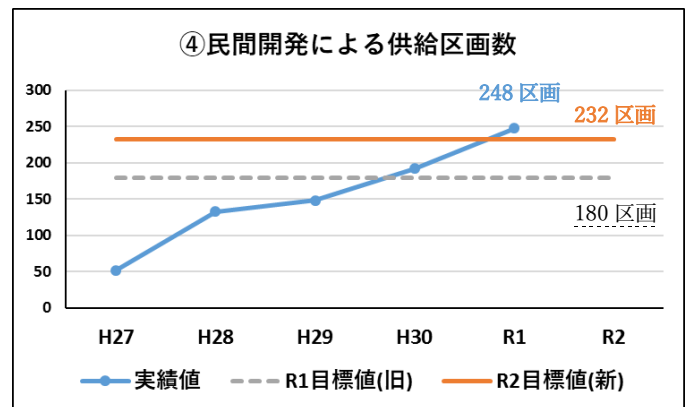
取得方法：栃木県毎月人口調査（総合政策課）
前年 10 月から当年 9 月 1 日までの社会増減



取得方法：担当課確認（商工観光課）
当年 1 月～12 月の観光入込数・宿泊推定調査







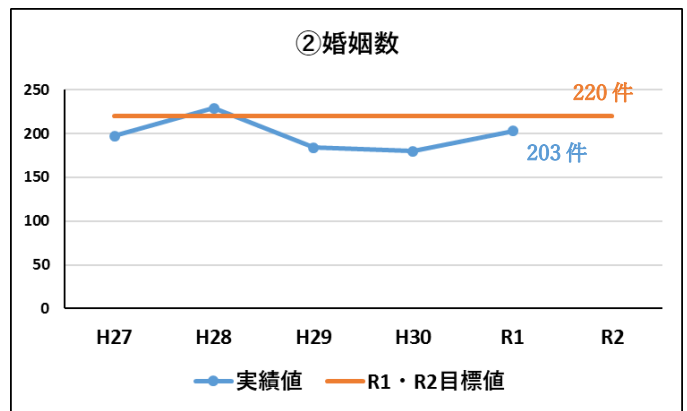
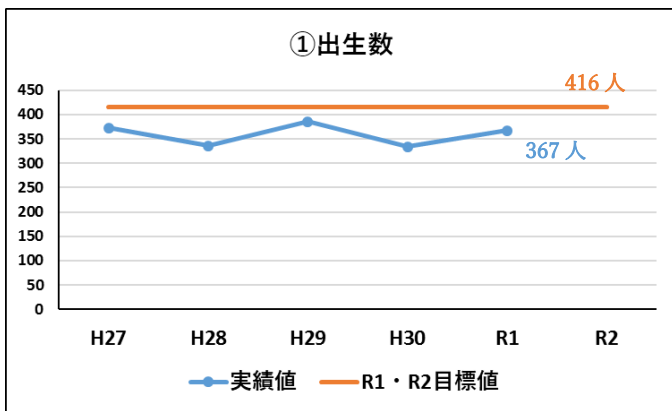
取得方法：担当課確認（商工観光課）
市のメイン HP+移住促進 HP のアクセス数



取得方法：民間開発による供給区画数
新規に宅地開発（1,000 m²以上）された分譲地

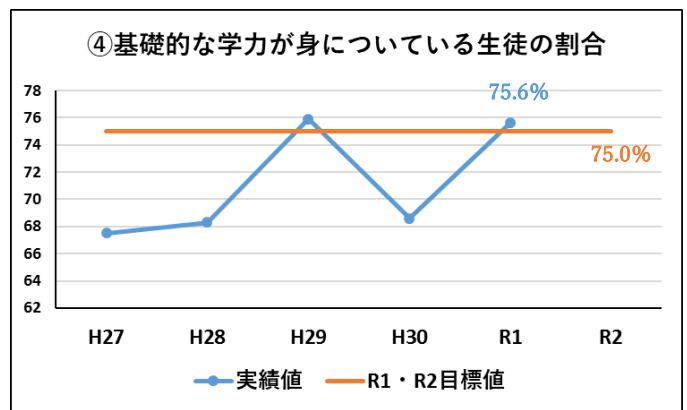
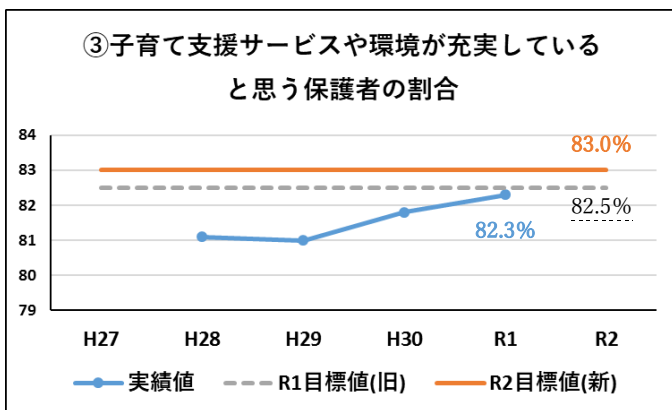
基本目標 3：結婚・出産の希望をかなえ子育てと教育の支援を充実させる

KPI (重要業績評価指標)	現状値	実績値	目標値	進捗状況
	H26	R1	R2	
①出生数	416人	367人	毎年416人	
②婚姻数	216件	203件	毎年220件	
③子育て支援サービスや環境が充実していると思う保護者の割合	80.1%	82.3%	83.0%	
④基礎的な学力が身についている生徒の割合	71.9%	75.6%	75.0%	



取得方法：栃木県人口動態統計（こども政策課）
 栃木県人口動態統計（確定版）の概況




取得方法：栃木県人口動態統計（総合政策課）
 栃木県人口動態統計（確定版）の概況

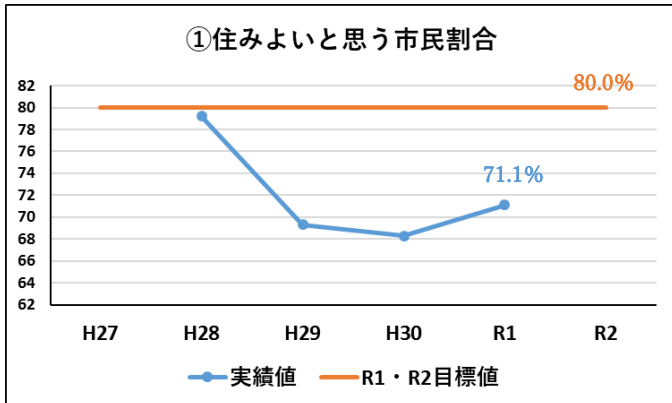


取得方法：市民アンケート（こども政策課）
 問「あなたは、さくら市が子どもを安心して生
 育てることができる環境が整っていると思いま
 すか。」

取得方法：担当課確認（学校教育課）
 中学校3年生を対象に、全生徒数に占める指導
 要録の評定全教科の評定が3以上である生徒数
 の割合。

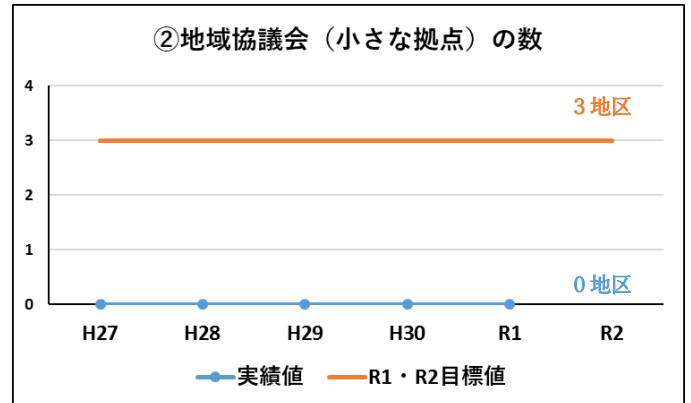
基本目標4：地域での確かな暮らしを確保する

KPI (重要業績評価指標)	現状値	実績値	目標値	進捗状況
	H26	R1	R2	
①住みよいと思う市民割合	75.4%	71.1%	80.0%	
②地域協議会（小さな拠点）の数	0地区	0地区	累計3地区	
③公共交通に満足している市民割合	60.4%	54.7%	70.0%	



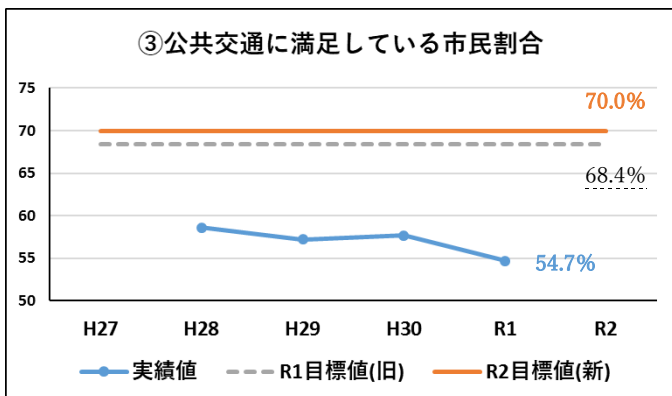
取得方法：市民アンケート（総合政策課）

問「あなたはさくら市が「住みよいまち」だと思いますか。」



取得方法：担当課確認（総合政策課）

地域協議会として設立した団体の数



取得方法：市民アンケート（総合政策課）

問「さくら市の公共交通（鉄道・バス・乗合タクシー）の満足度についてお聞かせください。

【1】鉄道 【2】バス 【3】乗合タクシー