

Lịch thu gom rác của TP Sakura (Khu vực Kitsuregawa) Năm 2024

Rác cháy đ··c

Khu vực		Thứ Ngày
Khu A	葛城 (Chi 上坪)・喜連川南 早乙女 (Chi 桜木町)・梨木	Thứ 2,5
Khu B	喜連川中央 喜連川南 (Chi 馬場町・西町)	Thứ 3,6
Khu C	喜連川北・桜ヶ丘・フィオーレ	Thứ 4,7
Khu D	松田・鷺宿 (東) 上河戸・下河戸北・下河戸南・南和田	Thứ 2,5
Khu E	金枝・鹿子畑・穂積	Thứ 3,6
Khu F	葛城・西河原 鷺宿 (西)・小入・早乙女	Thứ 4,7

Rác không cháy

Thứ ngày

Khu Vực	tháng 4	tháng 5	tháng 6	tháng 7	tháng 8	tháng 9	tháng 10	tháng 11	tháng 12	tháng 1	tháng 2	tháng 3
Khu A	10(Thứ 4)	15(Thứ 4)	12(Thứ 4)	10(Thứ 4)	14(Thứ 4)	11(Thứ 4)	9(Thứ 4)	13(Thứ 4)	11(Thứ 4)	15(Thứ 4)	12(Thứ 4)	12(Thứ 4)
Khu B	11(Thứ 5)	16(Thứ 5)	13(Thứ 5)	11(Thứ 5)	8(Thứ 5)	12(Thứ 5)	10(Thứ 5)	14(Thứ 5)	12(Thứ 5)	16(Thứ 5)	13(Thứ 5)	13(Thứ 5)
Khu C	12(Thứ 6)	17(Thứ 6)	14(Thứ 6)	12(Thứ 6)	9(Thứ 6)	13(Thứ 6)	11(Thứ 6)	15(Thứ 6)	13(Thứ 6)	17(Thứ 6)	14(Thứ 6)	14(Thứ 6)
Khu D	24(Thứ 4)	29(Thứ 4)	26(Thứ 4)	24(Thứ 4)	28(Thứ 4)	25(Thứ 4)	23(Thứ 4)	27(Thứ 4)	25(Thứ 4)	29(Thứ 4)	26(Thứ 4)	26(Thứ 4)
Khu E	25(Thứ 5)	30(Thứ 5)	27(Thứ 5)	25(Thứ 5)	29(Thứ 5)	26(Thứ 5)	24(Thứ 5)	28(Thứ 5)	26(Thứ 5)	30(Thứ 5)	27(Thứ 5)	31(Thứ 2)
Khu F	26(Thứ 6)	31(Thứ 6)	28(Thứ 6)	26(Thứ 6)	30(Thứ 6)	27(Thứ 6)	25(Thứ 6)	29(Thứ 6)	27(Thứ 6)	31(Thứ 6)	28(Thứ 6)	28(Thứ 6)

Rác tái chế

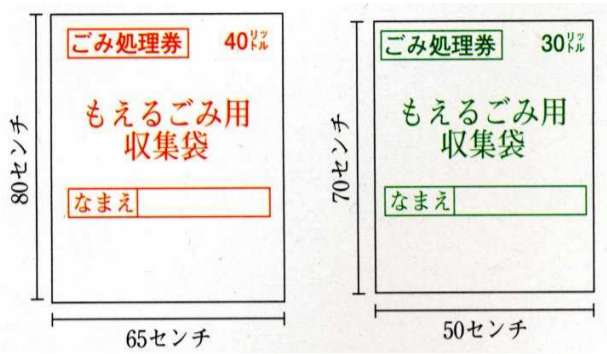
Thứ ngày

Khu Vực	tháng 4	tháng 5	tháng 6	tháng 7	tháng 8	tháng 9	tháng 10	tháng 11	tháng 12	tháng 1	tháng 2	tháng 3
Khu A	2(Thứ 3)	7(Thứ 3)	4(Thứ 3)	2(Thứ 3)	6(Thứ 3)	3(Thứ 3)	1(Thứ 3)	5(Thứ 3)	3(Thứ 3)	7(Thứ 3)	4(Thứ 3)	4(Thứ 3)
	16(Thứ 3)	21(Thứ 3)	18(Thứ 3)	16(Thứ 3)	20(Thứ 3)	17(Thứ 3)	15(Thứ 3)	19(Thứ 3)	17(Thứ 3)	21(Thứ 3)	18(Thứ 3)	18(Thứ 3)
Khu B	3(Thứ 4)	8(Thứ 4)	5(Thứ 4)	3(Thứ 4)	7(Thứ 4)	4(Thứ 4)	2(Thứ 4)	6(Thứ 4)	4(Thứ 4)	8(Thứ 4)	5(Thứ 4)	5(Thứ 4)
	17(Thứ 4)	22(Thứ 4)	19(Thứ 4)	17(Thứ 4)	21(Thứ 4)	18(Thứ 4)	16(Thứ 4)	20(Thứ 4)	18(Thứ 4)	22(Thứ 4)	19(Thứ 4)	19(Thứ 4)
Khu C	4(Thứ 5)	9(Thứ 5)	6(Thứ 5)	4(Thứ 5)	1(Thứ 5)	5(Thứ 5)	3(Thứ 5)	7(Thứ 5)	5(Thứ 5)	9(Thứ 5)	6(Thứ 5)	6(Thứ 5)
	18(Thứ 5)	23(Thứ 5)	20(Thứ 5)	18(Thứ 5)	22(Thứ 5)	19(Thứ 5)	17(Thứ 5)	21(Thứ 5)	19(Thứ 5)	23(Thứ 5)	20(Thứ 5)	27(Thứ 5)
Khu D	5(Thứ 6)	10(Thứ 6)	7(Thứ 6)	5(Thứ 6)	2(Thứ 6)	6(Thứ 6)	4(Thứ 6)	8(Thứ 6)	6(Thứ 6)	10(Thứ 6)	7(Thứ 6)	7(Thứ 6)
	19(Thứ 6)	24(Thứ 6)	21(Thứ 6)	19(Thứ 6)	23(Thứ 6)	20(Thứ 6)	18(Thứ 6)	22(Thứ 6)	20(Thứ 6)	24(Thứ 6)	21(Thứ 6)	21(Thứ 6)
Khu E	8(Thứ 2)	13(Thứ 2)	10(Thứ 2)	8(Thứ 2)	5(Thứ 2)	9(Thứ 2)	7(Thứ 2)	11(Thứ 2)	9(Thứ 2)	6(Thứ 2)	3(Thứ 2)	10(Thứ 2)
	22(Thứ 2)	27(Thứ 2)	24(Thứ 2)	22(Thứ 2)	19(Thứ 2)	30(Thứ 2)	21(Thứ 2)	25(Thứ 2)	23(Thứ 2)	20(Thứ 2)	17(Thứ 2)	24(Thứ 2)
Khu F	9(Thứ 3)	14(Thứ 3)	11(Thứ 3)	9(Thứ 3)	13(Thứ 3)	10(Thứ 3)	8(Thứ 3)	12(Thứ 3)	10(Thứ 3)	14(Thứ 3)	10(Thứ 2)	11(Thứ 3)
	23(Thứ 3)	28(Thứ 3)	25(Thứ 3)	23(Thứ 3)	27(Thứ 3)	24(Thứ 3)	22(Thứ 3)	26(Thứ 3)	24(Thứ 3)	28(Thứ 3)	25(Thứ 3)	25(Thứ 3)

※Vứt rác đến trước 8 giờ sáng ngày Thứ 5 rác

Rác cháy được

(Tuần 2 lần (ngày chỉ định))



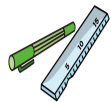
Bỏ rác vào túi quy định



Đồ ăn thừa, rác tươi (bỏ hết nước)



Đồ da, cao su (Giày, cặp, ủng, găng tay cao su...etc.)



Đồ Plastic (Đồ chơi, văn phòng phẩm...etc.)



Khi vứt các loại như bỉm trẻ em thì phải lấy bỏ đồ bên trong ra.

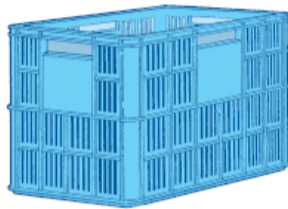


Quần áo (Chăn, nệm là các loại rác quá khổ....)

- Miếng dán ấm • Bật lửa
- Băng cát sét, Video, CD, DVD • các loại vỏ sò • Các loại giấy bạc etc

Rác không cháy được

(Tháng 1 lần (ngày chỉ định))



- Bỏ rác vào hộp được quy định (Rộng 33cm, ngang 48cm, cao 30cm)
- Các hộp này các bạn phải tự mua (Không quy định về màu sắc)
- Có thể tìm mua tại siêu thị tạp hóa, cửa hàng kim loại gần nhà.



Cốc chén



Các chai lọ kim loại (rửa sạch bên trong)



※Vứt bỏ ly, thủy tinh phẳng, gốm, gương, đồ trang trí, kính chống nóng (bình sữa trẻ em, đồ ăn trẻ em), thủy tinh pha lê (bình xịt), bình huỳnh quang chai mỹ phẩm ... như rác không cháy được.



Cách để loại bỏ khí gas từ các bình ga, bình sít...
 ① Sử dụng hết ga bên trong và mở một lỗ.
 ② Đặt nó vào trong một túi trong suốt, đặt trên thùng rác không cháy được.
 (Đây cũng là cách để vứt bỏ pin khô.)

Rác tái chế

(Tháng 2 lần (Ngày chỉ định))

○Buộc theo từng loại riêng

Báo cũ



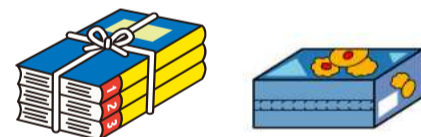
Bìa cát tông



Hộp sữa...



Các loại khác



- Buộc lại từng bó riêng biệt khi vứt rác
- Rửa sạch bên trong, mở ra để khô trước khi vứt với các loại như hộp sữa...

○Chai nhựa

○Nắp chai nhựa



- ① Bỏ riêng nắp
- ② Rửa sạch bên trong
- ③ Bỏ nhãn hiệu bên ngoài chai
- ④ Dẫm bẹp bằng chân

(Chú ý: Không thể thu gom các chai đựng nước sốt, chai thuốc tẩy, vv)

○Chai thủy tinh



Chỉ là những chai thủy tinh đựng đồ ăn hoặc đồ uống. Chai vỡ cũng vứt giống nhau
 (Nước hoa quả, rượu, nước tăng lực, cà phê, gia vị, dầu ăn, sữa bình... etc.)

- ① Tháo nắp chai
- ② Rửa sạch bên trong

Bỏ vào thùng được quy định hay các túi đựng rác trong suốt

○Chai thủy tinh có giá trị



- Là các loại chai sau:
- Chai đựng rượu 1,8 lít
 - Vỏ chai bia

※Bỏ riêng ra ngoài. Chai vỡ có thể vứt như rác thủy tinh thường

- ① Bỏ nắp
- ② Rửa sạch bên trong, bên ngoài
- ③ Bỏ riêng khỏi thùng vứt rác

Không bỏ vào túi rác mà vứt nguyên chai

※Địa chỉ tư vấn về rác: Phòng môi trường TP Sakura (TEL 028-681-1126)