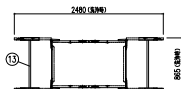
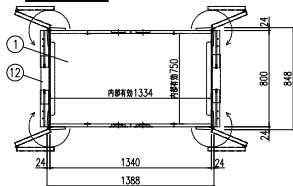
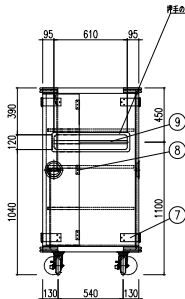
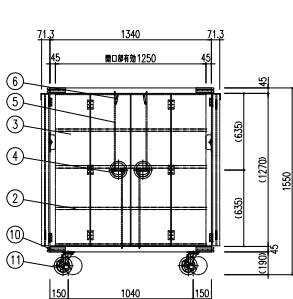


資料 3



品番	名 称	備 考
1	本 体	SUS 430 1.0t No.4 (内装補強材 SUS 430 1.3×40×40)
2	スノコ板	SUS 430 1.3×20×20 & SUS 430 φ13 1.0t
3	扉	SUS 430 0.8t No.4 (両面式)
4	回転ハンドル	SUS 304 / TO-161N
5	ロ ッ ド	SUS 304 / TO-230-M
6	スプリング	SUS
7	平 線 番	SUS 304 / B-1508A-2
8	平 型 線 番	SUS 304 / B-107B-14
9	押 手	SUS 304 1.2t & SUS 304 鋼門28×16 1.2t
10	L 型 バ ン パ ー	シリコン製 (白) / TO-203WC
11	キ ャ ス タ ー	ウレタン製 / φ150自在ストッパー付×4
12	扉 固 定 金 具	SUS 430 1.0t No.4 (2本)
13	H 型 固 定 金 具	SUS 430 1.2t & SUS 304 φ25 1.2t (オプション)



押手のフチは高さ内装フレームにリベット止め

