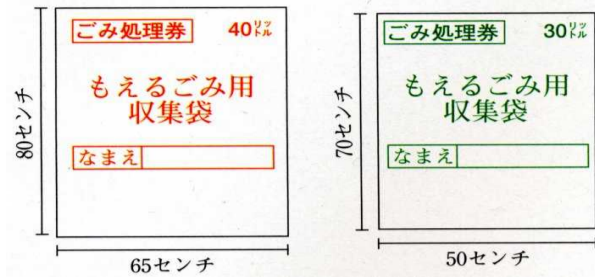


Lịch thu gom rác của TP Sakura (Khu vực Ujiie) Năm 2026

Rác cháy được

(Tuần 2 lần (Các ngày được chỉ định))



Phải bỏ vào túi đựng rác được chỉ định

Thứ	Khu vực
Thứ 2,5	栄町・石町・仲町・上町・新町・横町・馬場3・馬場4 本町・古町・伝馬町・櫻野(1・2・中・東・5・6)・氏家新田
Thứ 3,6	上阿久津・勝山町・川岸・下新田・采女・草川(第1・2)・大野(東・西) 松島・箱森・上松山・松山・本田・上組・上野・狭間田・狭間田中央 柿木澤・元組・谷中・根本・八方口・鍛冶ヶ澤
Thứ 4,7	卯の里・馬場5・馬場6・氏家北・豊原・押上(1・上)・長久保 蒲須坂・大中・向河原・富野岡・川原町・北草川・馬場1

Rác không cháy

(Tháng 2 lần (Ngày chỉ định))

- Bỏ rác vào hộp được quy định (Rộng 33cm, ngang 48cm, cao 30cm)
Các hộp này các bạn phải tự mua (Không quy định về màu sắc)
- Có thể tìm mua tại siêu thị tạp hóa, cửa hàng kim loại gần nhà.

Rác tái

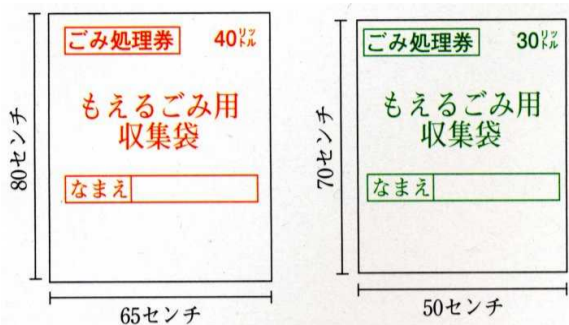
(Giấy báo cũ ...Các ngày quy định nửa tháng đầu)
(Các loại chai lọ có giá trị ...Các ngày quy định nửa tháng sau)

Chủng loại	Khu vực	tháng 4	Tháng 5	Tháng 6	Tháng 7	Tháng 8	Tháng 9	Tháng 10	Tháng 11	Tháng 12	Tháng 1	Tháng 2	Tháng 3
Rác không cháy, Giấy báo cũ	本町・古町・伝馬町・櫻野(1・2・中・東・5・6)・氏家新田	3(Thứ 6)	15(Thứ 6)	5(Thứ 6)	3(Thứ 6)	7(Thứ 6)	4(Thứ 6)	2(Thứ 6)	6(Thứ 6)	4(Thứ 6)	8(Thứ 6)	5(Thứ 6)	5(Thứ 6)
		17(Thứ 6)	29(Thứ 6)	19(Thứ 6)	17(Thứ 6)	21(Thứ 6)	18(Thứ 6)	16(Thứ 6)	20(Thứ 6)	18(Thứ 6)	22(Thứ 6)	19(Thứ 6)	19(Thứ 6)
	大野(東・西)・松島・箱森・上松山	2(Thứ 5)	7(Thứ 5)	4(Thứ 5)	2(Thứ 5)	6(Thứ 5)	3(Thứ 5)	1(Thứ 5)	5(Thứ 5)	3(Thứ 5)	7(Thứ 5)	4(Thứ 5)	4(Thứ 5)
		16(Thứ 5)	21(Thứ 5)	18(Thứ 5)	16(Thứ 5)	20(Thứ 5)	17(Thứ 5)	15(Thứ 5)	19(Thứ 5)	17(Thứ 5)	21(Thứ 5)	18(Thứ 5)	18(Thứ 5)
	豊原・押上(1・上)・長久保・蒲須坂	7(Thứ 3)	11(Thứ 2)	2(Thứ 3)	7(Thứ 3)	4(Thứ 3)	1(Thứ 3)	6(Thứ 3)	2(Thứ 2)	1(Thứ 3)	5(Thứ 3)	2(Thứ 3)	2(Thứ 3)
		21(Thứ 3)	19(Thứ 3)	16(Thứ 3)	21(Thứ 3)	18(Thứ 3)	15(Thứ 3)	20(Thứ 3)	17(Thứ 3)	15(Thứ 3)	19(Thứ 3)	16(Thứ 3)	16(Thứ 3)
	大中・向河原・富野岡・川原町・北草川・馬場1	10(Thứ 6)	8(Thứ 6)	12(Thứ 6)	10(Thứ 6)	3(Thứ 2)	11(Thứ 6)	9(Thứ 6)	13(Thứ 6)	11(Thứ 6)	15(Thứ 6)	12(Thứ 6)	12(Thứ 6)
		24(Thứ 6)	22(Thứ 6)	26(Thứ 6)	24(Thứ 6)	28(Thứ 6)	25(Thứ 6)	23(Thứ 6)	27(Thứ 6)	25(Thứ 6)	29(Thứ 6)	26(Thứ 6)	26(Thứ 6)
	上阿久津・勝山町・川岸・下新田・采女	9(Thứ 5)	14(Thứ 5)	11(Thứ 5)	9(Thứ 5)	13(Thứ 5)	10(Thứ 5)	8(Thứ 5)	12(Thứ 5)	10(Thứ 5)	14(Thứ 5)	8(Thứ 2)	11(Thứ 5)
		23(Thứ 5)	28(Thứ 5)	25(Thứ 5)	23(Thứ 5)	27(Thứ 5)	24(Thứ 5)	22(Thứ 5)	26(Thứ 5)	24(Thứ 5)	28(Thứ 5)	25(Thứ 5)	25(Thứ 5)
	栄町・石町・仲町・上町・新町・馬場3・馬場4	8(Thứ 4)	1(Thứ 6)	10(Thứ 4)	8(Thứ 4)	12(Thứ 4)	9(Thứ 4)	14(Thứ 4)	11(Thứ 4)	9(Thứ 4)	13(Thứ 4)	10(Thứ 4)	10(Thứ 4)
		22(Thứ 4)	27(Thứ 4)	24(Thứ 4)	22(Thứ 4)	26(Thứ 4)	30(Thứ 4)	28(Thứ 4)	25(Thứ 4)	23(Thứ 4)	27(Thứ 4)	24(Thứ 4)	24(Thứ 4)
	松山・本田・上組・元組・上野・狭間田・狭間田中央・谷中・根本・八方口・鍛冶ヶ澤・柿木澤	13(Thứ 2)	18(Thứ 2)	8(Thứ 2)	13(Thứ 2)	10(Thứ 2)	14(Thứ 2)	5(Thứ 2)	9(Thứ 2)	14(Thứ 2)	4(Thứ 2)	1(Thứ 2)	8(Thứ 2)
		27(Thứ 2)	25(Thứ 2)	22(Thứ 2)	27(Thứ 2)	24(Thứ 2)	28(Thứ 2)	26(Thứ 2)	30(Thứ 2)	28(Thứ 2)	18(Thứ 2)	15(Thứ 2)	29(Thứ 2)
卯の里・馬場5・馬場6・氏家北	14(Thứ 3)	12(Thứ 3)	9(Thứ 3)	14(Thứ 3)	17(Thứ 2)	8(Thứ 3)	13(Thứ 3)	10(Thứ 3)	8(Thứ 3)	12(Thứ 3)	9(Thứ 3)	9(Thứ 3)	
	28(Thứ 3)	26(Thứ 3)	23(Thứ 3)	28(Thứ 3)	25(Thứ 3)	29(Thứ 3)	27(Thứ 3)	24(Thứ 3)	22(Thứ 3)	26(Thứ 3)	22(Thứ 2)	23(Thứ 3)	
横町・草川(第1・第2)	1(Thứ 4)	13(Thứ 4)	3(Thứ 4)	1(Thứ 4)	5(Thứ 4)	2(Thứ 4)	7(Thứ 4)	4(Thứ 4)	2(Thứ 4)	6(Thứ 4)	3(Thứ 4)	3(Thứ 4)	
	15(Thứ 4)	20(Thứ 4)	17(Thứ 4)	15(Thứ 4)	19(Thứ 4)	16(Thứ 4)	21(Thứ 4)	18(Thứ 4)	16(Thứ 4)	20(Thứ 4)	17(Thứ 4)	17(Thứ 4)	

※Vứt rác đến trước 8 giờ sáng ngày Thứ 5 rác

Rác cháy được

(Tuần 2 lần (chỉ định ngày))



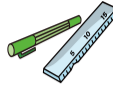
Bỏ rác vào túi quy định



Đồ ăn thừa, rác tươi (bỏ hết nước)



Đồ da , cao su (Giày, cặp, ủng , găng tay cao su...etc.)



Đồ Plastic (Đồ chơi, văn phòng phẩm...etc.)



Khi vứt các loại như bỉm trẻ em thì phải lấy bỏ đồ bên trong ra.




Quần áo (Chăn , nệm là các loại rác quá khổ....)

- Miếng dán ấm ▪ Bột lửa
- Băng cát sét, Video, CD, DVD ▪ các loại vỏ sò ▪ Các loại giấy bạc etc

Rác không cháy được

(Tháng 2 lần, ngày chỉ định)



- Bỏ rác vào hộp được quy định (Rộng 33cm, ngang 48cm, cao 30cm)
- Các hộp này các bạn phải tự mua (Không quy định về màu sắc)
- Có thể tìm mua tại siêu thị tạp hóa , cửa hàng kim loại gần nhà.



Cốc chén...



※Vứt bỏ ly, thủy tinh phẳng, gốm, gương, đồ trang trí, kính chống nóng (bình sữa trẻ em, đồ ăn trẻ em), thủy tinh pha lê (bình xịt), bình huỳnh quang chai mỹ phẩm ... như rác không cháy được.



Các chai lọ kim loại (rửa sạch bên trong)



Cách để loại bỏ khí gas từ các bình ga, bình sít...
 ① Sử dụng hết ga bên trong và mở một lỗ.
 ② Đặt nó vào trong một túi trong suốt, đặt trên thùng rác không cháy được.
 (Đây cũng là cách để vứt bỏ pin khô.)

Rác tái chế

(Giấy báo cũ... Các ngày quy định trong nửa tháng đầu)

(Các loại chai lọ có giá trị...các ngày quy định trong nửa tháng sau)

○Buộc lại theo từng loại riêng

Báo cũ



Bìa cát tông



Hộp sữa...



Các loại khác



- Buộc lại từng bó riêng biệt khi vứt rác
- Rửa sạch bên trong , mở ra để khô trước khi vứt với các loại như hộp sữa...

○Chai nhựa ○Nắp chai nhựa

- ① Bỏ riêng nắp
 - ② Rửa sạch bên trong
 - ③ Bỏ nhãn hiệu bên ngoài chai
 - ④ Dầm bẹp bằng chân
- (Chú ý: Không thể thu gom các chai đựng nước sốt, chai thuốc tẩy, vv)



○Chai thủy tinh



Chỉ là những chai thủy tinh đựng đồ ăn hoặc đồ uống. Chai vỡ cũng vứt giống nhau (Nước hoa quả, rượu, nước tăng lực, cà phê, gia vị, dầu ăn, sữa bình... etc.)
 ① Tháo nắp chai
 ② Rửa sạch bên trong

Bỏ vào thùng được quy định hay các túi đựng rác trong suốt

○Chai thủy tinh có giá trị



Là các loại chai sau:
 ● Chai đựng rượu 1,8 lít ngoài
 ● Vỏ chai bia
 ※ Bỏ riêng ra ngoài. Chai vỡ có thể vứt như rác thủy tinh thường

- ① Bỏ nắp
- ② Rửa sạch bên trong, bên
- ③ Bỏ riêng khỏi thùng vứt rác

Không bỏ vào túi đựng rác mà vứt nguyên chai

※Địa chỉ tư vấn về rác: Phòng môi trường TP Sakura (TEL 028-681-1126)