

・LINEを活用しよう

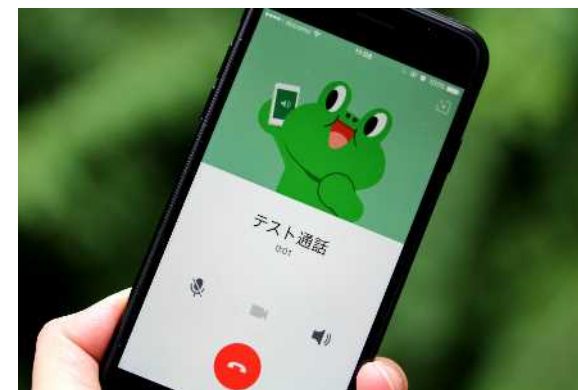
- ・LINEでは文章だけでなく画像やボイスメッセージを送ったり、電話を掛けたりできます
- ・グループを作ることによって情報共有が容易に



画像の送信



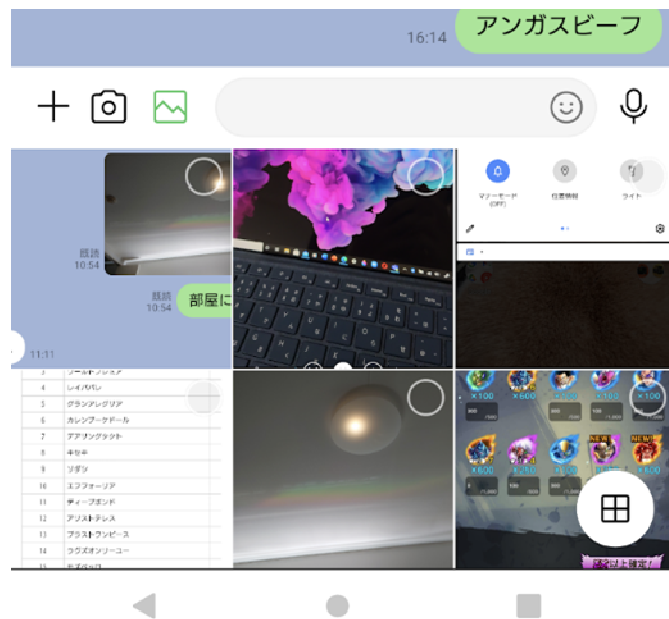
ボイスメッセージ




通話

LINEを活用しよう

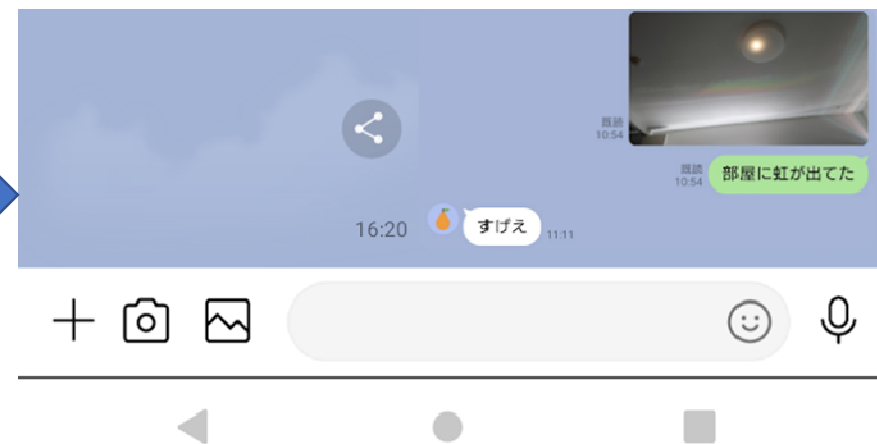
①画像の送信



送りたい画像を選択



紙飛行機のマークをタップ

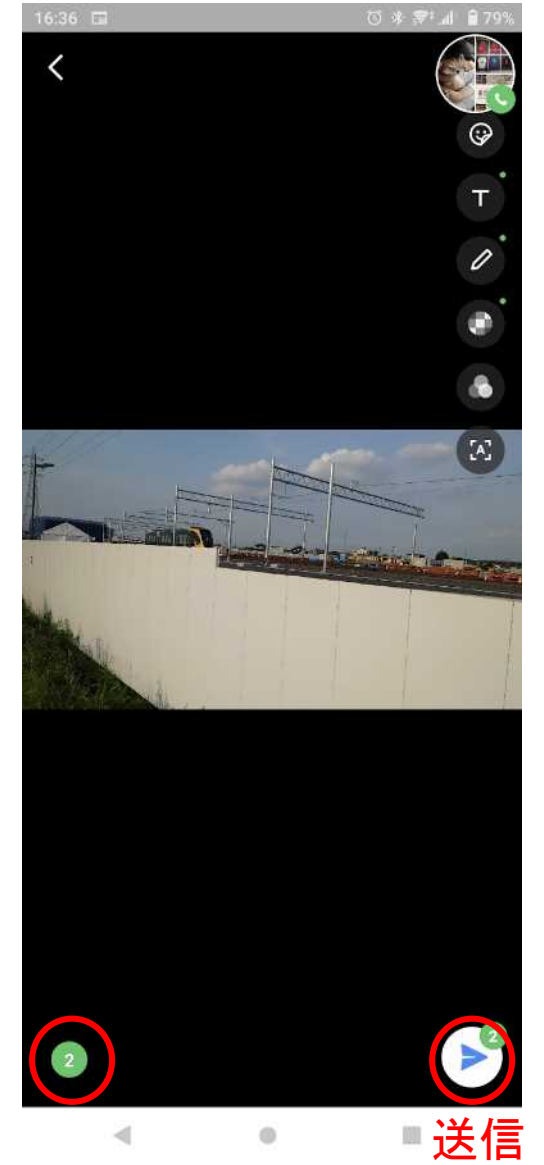


送信完了

LINEを活用しよう

② 一度に複数の画像を送る

- 詳細画面でスライドするとほかの画像を選択できます
- 左下にある○をタップするとその画像も選択され、丸の中に今まで選択した枚数が表示されます
- 送信するには紙飛行機のマーク



LINEを活用しよう

③ 無料通話

トーク画面上部の受話器のマークをタップ
→通話かビデオ通話かを選択



・LINEを活用しよう

※**スクリーンショット**:画面に映っている物すべてを画像として保存すること

④スクリーンショット

【iPhone】

ホームボタン**有**

- ①ホームボタンとサイドボタンを同時押し

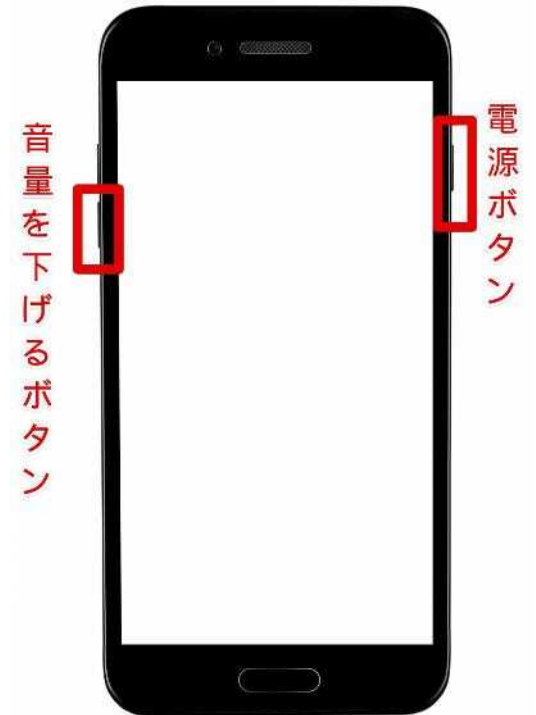
ホームボタン**無**

- ②音量ボタンとサイドボタンを同時押し

【Android】

- ①画像として保存したいものを画面に表示させる。

- ②電源ボタンと音量を下げるボタンを同時に押す。この操作でできなかった場合は、電源ボタンを長押しして、スクリーンショットのボタンをタップする。



・LINEを活用しよう

⑤ ページの共有

- ・自分が見ているページをほかの人にも共有することができます

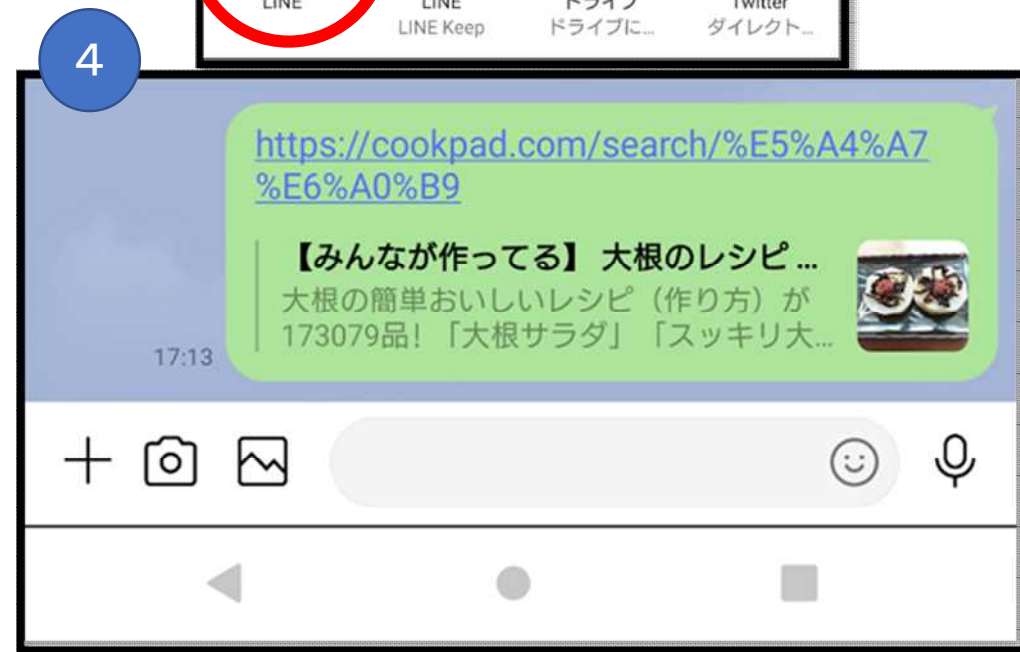
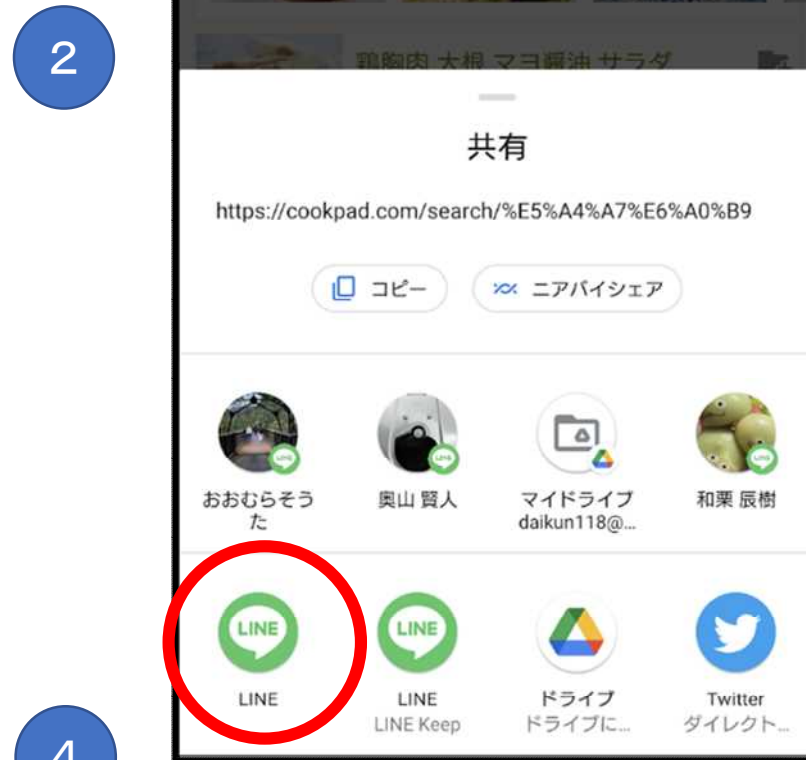
① 共有マークをタップ

② 共有の方法でLINEを選択

③ 送信先を選択して転送をタップ

④ 送信完了

※①～④は次スライドに対応



LINEを活用しよう

⑥ リンクのコピー&ペースト webページ編 【iPhone】

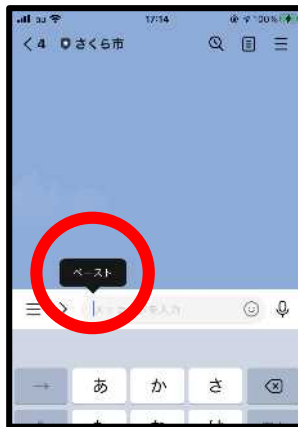
1 上記のリンクをタッチ



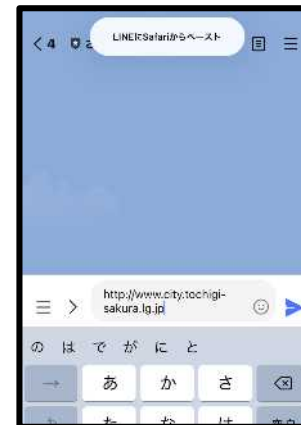
2 コピーを選択



3 LINEのトーク画面をタッチ

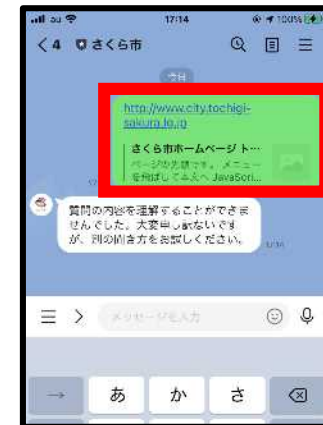


4 ペーストを選択



5 完了

友だち間で共有ができる



LINEを活用しよう

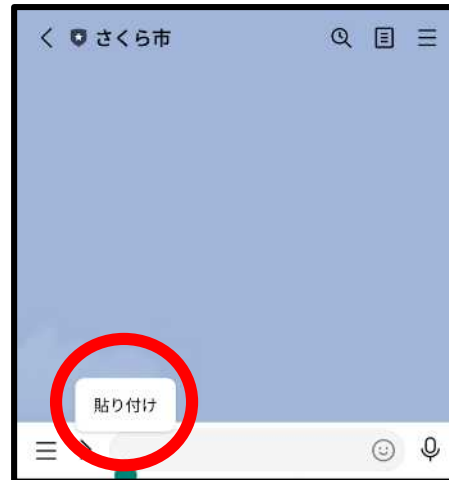
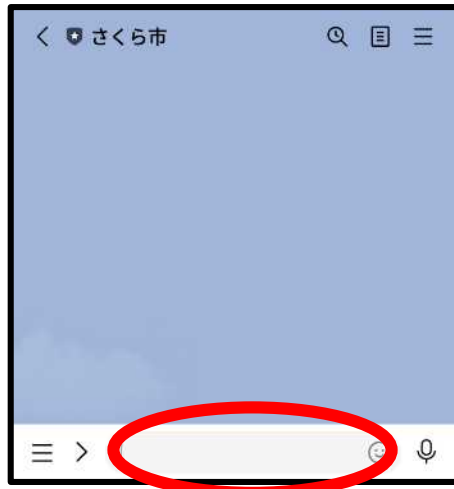
【android】

⑥ リンクのコピー＆ペースト webページ編

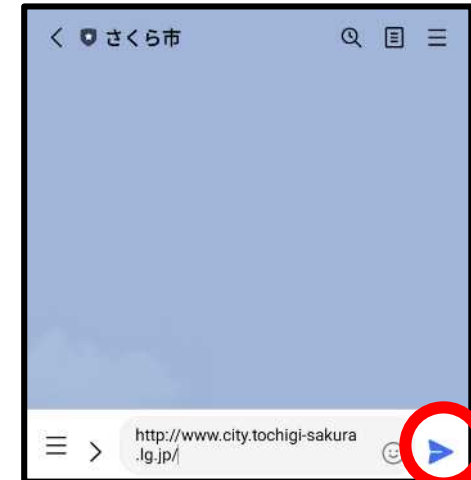
① 3つの点のボタンをタップ。 ② 共有ボタンをタップ。 ③ リンクのコピーのボタンをタップ。



④ LINEの入力欄を長押しして離す。 ⑤ 貼り付けをタップ。



⑥ 送信して完了。



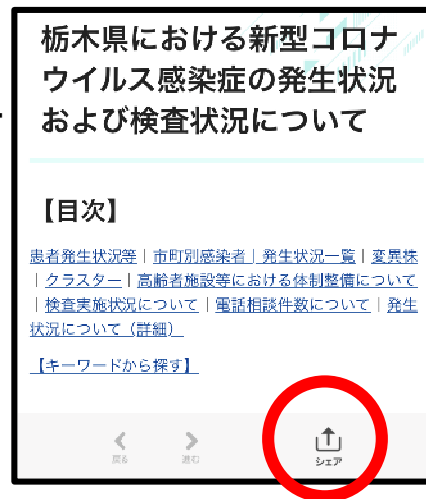
・LINEを活用しよう

⑥リンクのコピー&ペースト マチイロ編

1 マチイロを開いて
興味のあるページ
をタッチ



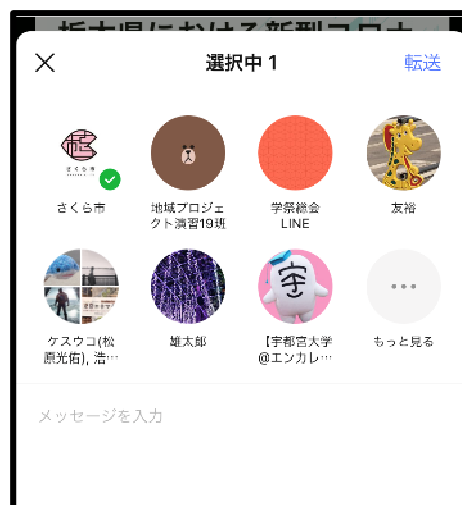
2 シェアをタッチ



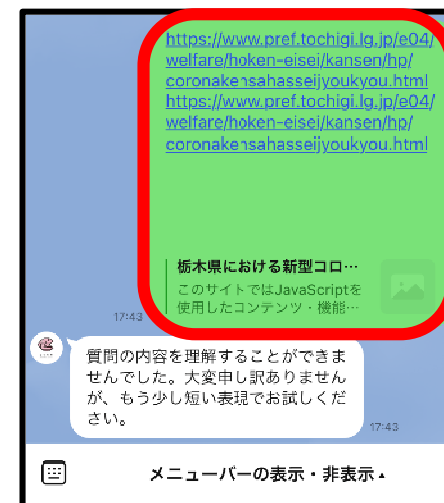
3 LINEを選択



4 共有したい友達を選択



5 共有完了



・LINEを活用しよう

⑧ さくら市公式LINEの活用

① LINEを起動

② さくら市公式LINEの追加



メニューバーから

- ・ さくら市ホームページ
- ・ さくら市公式Twitter
- ・ さくら市公式Instagram

の閲覧ができる。



・LINEを活用しよう まとめ

- ①画像の送信
- ②複数の画像送信
- ③無料通話
- ④スクリーンショット
- ⑤ページの共有
- ⑥リンクのコピー&ペースト
- ⑦さくら市公式LINE

この他にもLINE
には便利な機能
や使い方がたく
さんあります！



さくら市ホームページやマチイロから
LINEを使って情報共有をしていきましょう！