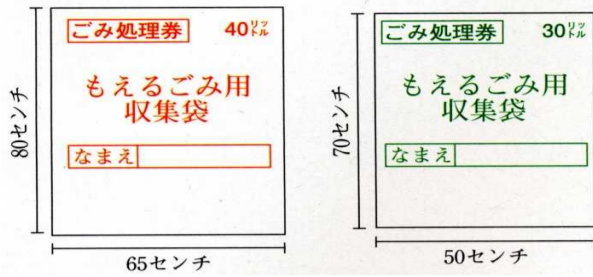


Nasusunog na basura

(2 beses 1 linggo ayon sa araw ng pagtatapon)



Ganitong uri ng bag ang kinakailangan

Araw ng pangongolekta	Lugar ng pangongolektahan
Mon, Thu	栄町・石町・仲町・上町・新町・横町・馬場3・馬場4 本町・古町・伝馬町・櫻野(1・2・中・東・5・6)・氏家新田
Tue, Fri	上阿久津・勝山町・川岸・下新田・采女・草川(第1・2)・大野(東・西) 松島・箱森・上松山・松山・本田・上組・上野・狭間田・狭間田中央 柿木澤・元組・谷中・根本・八方口・鍛冶ヶ澤
Wed, Sat	卯の里・馬場5・馬場6・氏家北・豊原・押上(1・上)・長久保 蒲須坂・大中・向河原・富野岡・川原町・北草川・馬場1

Non-Burnable Garbage

(2 beses 1 buwan ayon sa araw ng pagtatapon)

- Ilagay ang basura sa itinakdang lalagyan o konteyner na may sukat sa loob na (taas na 33cm, lapad na 48 cm at lalim na 30cm). Mangyaring bumili ng itinakdang konteyner ng hiwahiwalay.
- Mangyaring bumili sa pinakamalapit na homecenter at hardware store.

Recyclables

(used paper... araw ng pagtatapon ay sa unang kalahati ng buwan)

(Returnable bottles atbp... araw ng pagtatapon ay sa huling kalahati ng buwan)

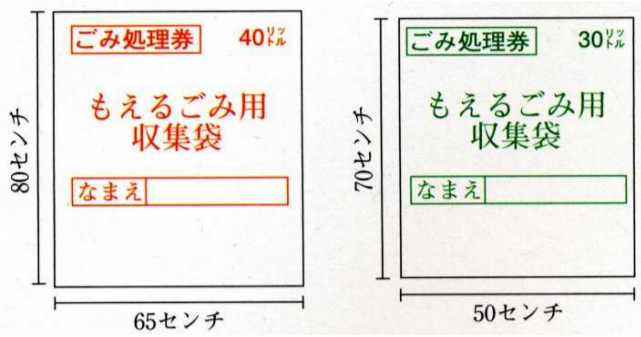
Mga pangunahing itatapon	Pangongolektahan	Abril	Mayo	Hunyo	Hulyo	Agosto	Setyembre	Oktubre	Nobyembre	Disyembre	Enero	Febrero	Marso
Di-nasusunog na basura: Used paper(kasa ma ang karton) araw ng pagtatapon ay sa unang kalahati ng buwan na nakasulat ng pula	本町・古町・伝馬町・櫻野(1・2・中・東・5・6)・氏家新田	5(Fri)	10(Fri)	7(Fri)	5(Fri)	2(Fri)	6(Fri)	4(Fri)	8(Fri)	6(Fri)	10(Fri)	7(Fri)	7(Fri)
		19(Fri)	24(Fri)	21(Fri)	19(Fri)	23(Fri)	20(Fri)	18(Fri)	22(Fri)	20(Fri)	24(Fri)	21(Fri)	21(Fri)
	大野(東・西)・松島・箱森・上松山	4(Thu)	9(Thu)	6(Thu)	4(Thu)	1(Thu)	5(Thu)	3(Thu)	7(Thu)	5(Thu)	9(Thu)	6(Thu)	6(Thu)
		18(Thu)	23(Thu)	20(Thu)	18(Thu)	22(Thu)	19(Thu)	17(Thu)	21(Thu)	19(Thu)	23(Thu)	20(Thu)	17(Mon)
	豊原・押上(1・上)・長久保・蒲須坂	2(Tue)	7(Tue)	4(Tue)	2(Tue)	6(Tue)	3(Tue)	1(Tue)	5(Tue)	3(Tue)	7(Tue)	4(Tue)	4(Tue)
		16(Tue)	21(Tue)	18(Tue)	16(Tue)	19(Mon)	17(Tue)	15(Tue)	19(Tue)	17(Tue)	21(Tue)	18(Tue)	18(Tue)
	大中・向河原・富野岡・川原町・北草川・馬場1	12(Fri)	17(Fri)	14(Fri)	12(Fri)	9(Fri)	13(Fri)	11(Fri)	15(Fri)	13(Fri)	17(Fri)	14(Fri)	14(Fri)
		26(Fri)	31(Fri)	28(Fri)	26(Fri)	29(Thu)	27(Fri)	25(Fri)	29(Fri)	27(Fri)	31(Fri)	28(Fri)	28(Fri)
	上阿久津・勝山町・川岸・下新田・采女	11(Thu)	16(Thu)	13(Thu)	11(Thu)	8(Thu)	12(Thu)	10(Thu)	14(Thu)	12(Thu)	16(Thu)	13(Thu)	13(Thu)
		25(Thu)	30(Thu)	27(Thu)	25(Thu)	28(Wed)	26(Thu)	24(Thu)	28(Thu)	26(Thu)	30(Thu)	27(Thu)	27(Thu)
	栄町・石町・仲町・上町・新町・馬場3・馬場4	10(Wed)	15(Wed)	12(Wed)	10(Wed)	20(Tue)	11(Wed)	9(Wed)	13(Wed)	11(Wed)	15(Wed)	12(Wed)	12(Wed)
		24(Wed)	29(Wed)	26(Wed)	31(Wed)	30(Fri)	25(Wed)	30(Wed)	27(Wed)	25(Wed)	29(Wed)	26(Wed)	26(Wed)
	松山・本田・上組・元組・上野・狭間田・狭間田中央・谷中・根本・八方口・鍛冶ヶ澤・柿木澤	8(Mon)	13(Mon)	10(Mon)	8(Mon)	5(Mon)	9(Mon)	16(Wed)	11(Mon)	9(Mon)	6(Mon)	3(Thu)	10(Mon)
		22(Mon)	27(Mon)	22(Mon)	26(Mon)	30(Mon)	28(Mon)	30(Mon)	25(Mon)	23(Mon)	20(Mon)	17(Mon)	24(Mon)
卯の里・馬場5・馬場6・氏家北	9(Tue)	14(Tue)	11(Tue)	9(Tue)	13(Tue)	10(Tue)	8(Tue)	12(Tue)	10(Tue)	14(Tue)	10(Mon)	11(Tue)	
	23(Tue)	28(Tue)	25(Tue)	30(Tue)	27(Tue)	24(Tue)	22(Tue)	26(Tue)	24(Tue)	28(Tue)	25(Tue)	25(Tue)	
横町・草川(第1・第2)	3(Wed)	8(Wed)	5(Wed)	3(Wed)	7(Wed)	4(Wed)	2(Wed)	6(Wed)	4(Wed)	8(Wed)	5(Wed)	5(Wed)	
	17(Wed)	22(Wed)	19(Wed)	17(Wed)	21(Wed)	18(Wed)	23(Wed)	20(Wed)	18(Wed)	22(Wed)	19(Wed)	19(Wed)	

Di-nasusunog nabasura: Returnable bottles,PET bottles at ordinaryong bote

Mangyaring itapon ang basura ng 8AM sa araw ng koleksyon

Nasusunog na basura

(Twice a week (designation day))



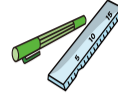
The specified collection bag is required



Tirang pagkain (salain ang sobrang tubig)



Mga bagay na gawa sa balat, goma (sapatos, bag, boots, rubber gloves atbp.)



Mga bagay na gawa sa plastik (laruan, stationeries atbp.)



disposable diapers, mangyaring pakitanggal ang dumi sa loob.

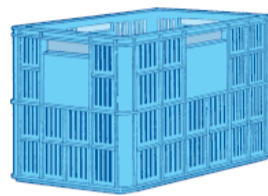


Tela (Futons, blankets, atbp. ay malaking basura.)

- Disposable body warmers
- Disposable cigarette lighters
- Audiocassettes, video tapes, CDs, DVDs
- Seashells
- Aluminum foils atbp.

Di-nasusunong na basura

(2 beses 1 buwan ayon sa araw ng pagtatapon)



- Itapon ang mga ito sa itinakdang konteyner na may sukat (sa loob ng: taas 33cm, lapad 48cm at lalim na 30cm). Mangyaring bumili ng itinakdang konteyner ng magkakahiwalay.
- Bumili sa malapit na homecenter at hardwarestore.



Pottery



※Dispose of cup, flat glass, ceramic, mirror, ornament, heat resisting glass (baby bottle, tableware), crystal glass (ashtray), cosmetic bottle, fluorescent lamp atbp. na di-nasusunog na basura.



Aluminum can • Steel can (hugasan ang loob)



Paano magpasingaw ng spray can.

- ① Siguraduhing nagamit ang laman at butasan.
- ② Ilagay sa transparent na bag at ilagay sa konteyner ng di-nasusunog na basura. (Pareho lang din sa pagtatapon ng baterya).

Recyclables

(used paper ... araw ng pagtatapon ay sa unang kalahati ng buwan)

(Returnable bottles atbp. ... araw ng pagtatapon ay sa huling kalahati ng buwan)

○ Wastepaper (Paghiwa-hiwalayin ayon sa uri at itali ito)

Dyaryo



Karton



Drink carton



Atbp klase papel



- Itali ang dyaryo, kartons, cartons for drink, atbp. papel ayon sa uri nito ng magkakahiwalay.
- gupitin upang mabuksan, patuyuin at pagsama-samahin ang paper packs bago ito itapon.

○ PET bottles

○ PET bottle caps

- ① Tanggalin ang takip at ilagay sa ibang lalagyan.
- ② Hugasan ang loob
- ③ Tanggalin ang labels
- ④ At tapakan

(Babala: Source bottles, detergent bottles, atbp. ay di-maaring kolektahin.)



○ Bote



Babasaging bote na naglalaman lamang ng inumin at pagkain.

Basag na mga bote ay pwedeng itapon ng magkasama. (Juice, alcoholic beverage, energy drink, jam, coffee, seasoning, vinegar, medicine, cooking oil at milk bottle atbp.)

- ① Tanggalin ang takip at paghiwa-hiwalayin.
- ② Hugasan ang loob ng bote.

Ilagay sa transparent na bag o sa hiwalay na konteyner.

Uri ng Returnable bottle:

○ Returnable bottles



hiwalayin.

- sake bottle of 1.8 liters
- beer bottle

※ Basag na returnable bottles, paki-lagay sa ordinaryong klase ng "bote".

- ① Tanggalin ang takip at paghiwa-

- ② Hugasan ang loob at labas ng bote

- ③ Huwag ng ilagay sa loob ng konteyner.

Ilagay ang returnable bottles na kung saan ito kinokolekta na di nilalagay sa konteyner.