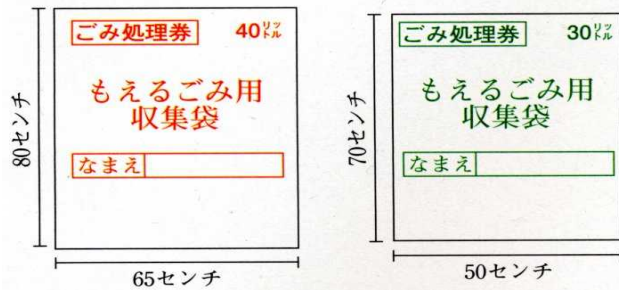


# 가연성 쓰레기

(주 2회 요일 지정)



이 지정 봉투에 넣어서 버려주세요.

수집요일	행정구
월, 목	栄町・石町・仲町・上町・新町・横町・馬場3・馬場4 本町・古町・伝馬町・櫻野(1・2・中・東・5・6)・氏家新田
화, 금	上阿久津・勝山町・川岸・下新田・采女・草川(第1・第2)・大野(東・西)・松島・箱森・上松山 松山・本田・上組・上野・狭間田・狭間田中央・柿木澤・元組・谷中・根本・八方口・鍛冶ヶ澤
수, 토	卯の里・馬場5・馬場6・氏家北・豊原・押上(1・上)・長久保 蒲須坂・大中・向河原・富野岡・川原町・北草川・馬場1

# 불연성 쓰레기

(월 2회 지정일)

·규정의 컨테이너에서 내 주세요(사이즈 종33cm 횡48cm 높이 30cm)  
컨테이너는 개인에서 구입해 주세요

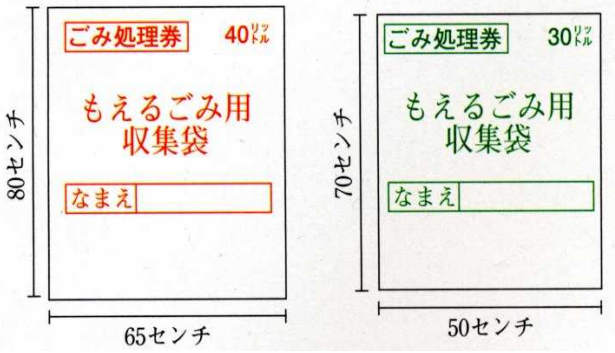
# 자원물

(헌 종이류...월 전반의 지정된 날)  
(재활용할 수 있는 병 기타...월 후반의 지정된 날)

수거할 수 있는 쓰레기		행정구	4월	5월	6월	7월	8월	9월	10월	11월	12월	1월	2월	3월
불연성 쓰레기 (헌 종이류, 재활용 병 등) 지정일과 폐지일 (종이류는 폐지일, 병은 지정일) (부록 참조)	본町・古町・伝馬町 櫻野(1・2・中・東・5・6)・氏家新田	5(금)	10(금)	7(금)	5(금)	2(금)	6(금)	4(금)	8(금)	6(금)	10(금)	7(금)	7(금)	
		19(금)	24(금)	21(금)	19(금)	23(금)	20(금)	18(금)	22(금)	20(금)	24(금)	21(금)	21(금)	
	大野(東・西)・松島 箱森・上松山	4(목)	9(목)	6(목)	4(목)	1(목)	5(목)	3(목)	7(목)	5(목)	9(목)	6(목)	6(목)	
		18(목)	23(목)	20(목)	18(목)	22(목)	19(목)	17(목)	21(목)	19(목)	23(목)	20(목)	17(월)	
	豊原・押上(1・上) 長久保・蒲須坂	2(화)	7(화)	4(화)	2(화)	6(화)	3(화)	1(화)	5(화)	3(화)	7(화)	4(화)	4(화)	
		16(화)	21(화)	18(화)	16(화)	19(월)	17(화)	15(화)	19(화)	17(화)	21(화)	18(화)	18(화)	
	大中・向河原 富野岡・川原町 北草川・馬場1	12(금)	17(금)	14(금)	12(금)	9(금)	13(금)	11(금)	15(금)	13(금)	17(금)	14(금)	14(금)	
		26(금)	31(금)	28(금)	26(금)	29(목)	27(금)	25(금)	29(금)	27(금)	31(금)	28(금)	28(금)	
	上阿久津・勝山町 川岸・下新田・采女	11(목)	16(목)	13(목)	11(목)	8(목)	12(목)	10(목)	14(목)	12(목)	16(목)	13(목)	13(목)	
		25(목)	30(목)	27(목)	25(목)	28(수)	26(목)	24(목)	28(목)	26(목)	30(목)	27(목)	27(목)	
	栄町・石町・仲町 上町・新町 馬場3・馬場4	10(수)	15(수)	12(수)	10(수)	20(화)	11(수)	9(수)	13(수)	11(수)	15(수)	12(수)	12(수)	
		24(수)	29(수)	26(수)	31(수)	30(금)	25(수)	30(수)	27(수)	25(수)	29(수)	26(수)	26(수)	
	松山・本田・上組 元組・上野・狭間田 狭間田中央・谷中 根本・八方口 鍛冶ヶ澤・柿木澤	8(월)	13(월)	10(월)	8(월)	5(월)	9(월)	16(수)	11(월)	9(월)	6(월)	3(목)	10(월)	
		22(월)	27(월)	22(월)	26(월)	30(월)	28(월)	30(월)	25(월)	23(월)	20(월)	17(월)	24(월)	
卯の里・馬場5 馬場6・氏家北	9(화)	14(화)	11(화)	9(화)	13(화)	10(화)	8(화)	12(화)	10(화)	14(화)	10(월)	11(화)		
	23(화)	28(화)	25(화)	30(화)	27(화)	24(화)	22(화)	26(화)	24(화)	28(화)	25(화)	25(화)		
横町・草川(第1・第2)	3(수)	8(수)	5(수)	3(수)	7(수)	4(수)	2(수)	6(수)	4(수)	8(수)	5(수)	5(수)		
	17(수)	22(수)	19(수)	17(수)	21(수)	18(수)	23(수)	20(수)	18(수)	22(수)	19(수)	19(수)		

# 가연성 쓰레기


(주2회 결정된요일에)



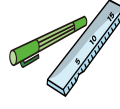
(이 지정 봉투에 넣어서 버려주세요.)



음식물 쓰레기(충분히 물기를 제거한 후 버려주세요.)



가죽·고무(신발·가방·장화·고무 장갑 등)



플라스틱 제품(장난감·문구류등)



종이 기저귀 등은 불투명 봉투에 넣어서 버려주세요  
(안의 오물은 제거해 주세요)

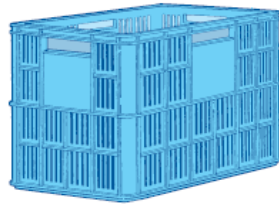


의류(이불, 담요 등은 대형 쓰레기입니다.)

- 1회용 카이로 ▪ 1회용 라이터
- 카세트·비디오 테이프·CD DVD ▪ 조개껍질 ▪ 알루미늄 호일


# 불연성 쓰레기

(월 2회 지정일)



▪ 지정 컨테이너(안쪽 사이즈가 세로 33cm, 가로 48cm, 높이 30cm)에 넣어서 버려주세요. 컨테이너는 개인이 구입해 주세요.

불연성 쓰레기로 버릴 수 있는 것



※컵, 판유리, 도자기, 거울, 장식품, 가열유리(젓병, 식기), 크리스탈 유리(재떨이), 컵술 등은 불연성 쓰레기로 버려주세요.



알루미늄 캔·스틸 캔(안을 물로 씻을 것)



컨테이너에 들어가는 크기의 소형 전기 제품



스프레이캔  
완전히 사용한 후 구멍을 뚫을 것

# 자원물

(폐지류 --- 매달 전반 지정일)

(유가 병 기타 --- 매달 후반 지정일)

## ○폐지류 (종이팩을 포함)

신문지



골판지



종이 팩



기타 종이



- 신문지, 골판지, 종이팩, 잡지류로 분류해서 끈 등으로 묶어서 버려주세요(신문판매점 등에서 배포하는 봉투에 넣지 말아주세요)
- 종이팩은 안을 씻어서 잘라 펴서 말린 후 모아서 묶어 주세요.

## ○페트병

### ○페트병 뚜껑

- ① 페트병의 뚜껑은 제거하고 다른 봉투에 넣어서 버린다
  - ② 안을 물로 씻는다
  - ③ 라벨을 제거한다
  - ④ 발로 밟아 납작하게 만든다
- (주. 소스, 세제 등은 회수하지 않습니다)

## ○병류



병류란 음료나 음식물이 들어있던 유리병만을 뜻합니다. 깨진 병도 병류로 버려주세요. (쥬스, 와인, 위스키, 영양 드링크, 잼, 커피, 소바쯔유, 식초병, 마시는 약, 식용유 등)

- ① 반드시 뚜껑을 제거한다
- ② 병의 안을 물로 씻는다

투명 반투명 봉투 또는 별도로 다른 컨테이너에 넣어서 버린다

## ○재활용 가능한 병



재활용 가능한 병이란:

- 일본 술병
- 맥주 병
- ※ 봉투에 넣지 말고 병만 버릴 것

- ① 뚜껑은 제거한다
- ② 병의 밖과 안을 물로 씻는다
- ③ 컨테이너의 밖에 내놓는다

쓰레기 봉투에 넣지 않고 그대로 낸다